


ON VOUS ACCOMPAGNE

Les matières sont en constante décomposition et le volume diminue continuellement.

Certains habitants ne voient jamais leur composteur.



Vous avez des mouches, moucheron, asticots, odeurs ?

Des déchets frais et humides ne sont pas bien recouverts. Mélangez et recouvrez de matière sèche.

Ça persiste ?

Trop humide, le compost manque d'aération. Ajoutez des matières sèches pour rééquilibrer, brassez le tout puis recouvrez de matière sèche.

D'autres questions ?

**SOS
COMPOST**



Retrouvez notre bulle d'assistance sur semoctom.com

Besoin d'aide pour vos déchets ?

Je suis là.



SEMOCOM

9 route d'Allégret - 33670 Saint Léon / semoctom.com

LE COMPOSTAGE

ultra facile

Une poubelle plus propre !

2 habitants sur 3 compostent déjà dans l'Entre-deux-Mers !*

Un engrais gratuit et naturel !



Réduisez d'un tiers vos déchets en compostant !

Les déchets alimentaires représentent 31% des ordures ménagères.

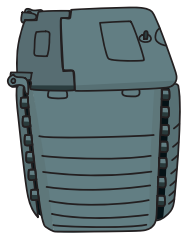
Pour vous accompagner, nous vous proposons une recette rapide et efficace pour composter en toute simplicité.

*selon sondage POLYGONE février 2022

 **SEMOCOM**

ultra facile

Votre matériel



Votre composteur



Votre bioseau fourni

Vos ingrédients



Broyat
Feuilles mortes
Copeaux de bois
Brindilles



Épluchures
Restes de fruits et légumes

Vous ne souhaitez pas composter certains déchets alimentaires ?

Vous avez aussi la possibilité de mettre tous les déchets alimentaires dans votre point de collecte :

Restes de viande et de poissons, coquillages, os, etc.



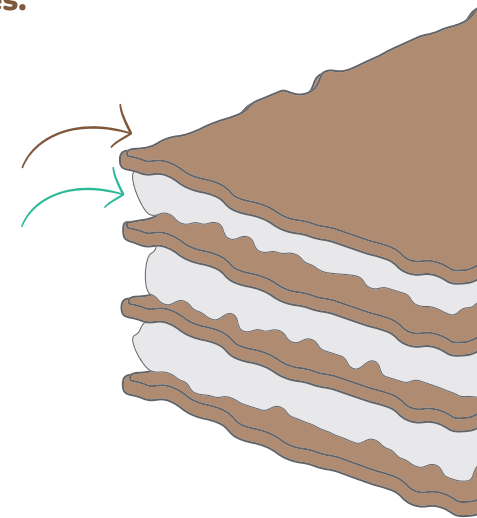
À l'installation, je tapisse le fond du composteur avec des **matières sèches**.

1 Je verse

mes restes de fruits et de légumes.

2 Je recouvre

entièrement de broyat ou copeaux de bois, feuilles mortes, brindilles.



Je recommence

les étapes **1** et **2** à chaque fois.

Au bout de 9 à 12 mois, mon compost est prêt !

Retrouvez notre bulle d'assistance sur semocotom.com



Besoin d'aide pour votre compost ? Je suis là !

